



**МУНИЦИПАЛЬНОЕ БЮДЖЕТНОЕ
ОБЩЕОБРАЗОВАТЕЛЬНОЕ УЧРЕЖДЕНИЕ
«СРЕДНЯЯ ОБЩЕОБРАЗОВАТЕЛЬНАЯ
ШКОЛА №28»**

**п. БОГОРОДСКОЕ СЕРГИЕВО-ПОСАДСКОГО
МУНИЦИПАЛЬНОГО РАЙОНА МОСКОВСКОЙ ОБЛАСТИ**

МБОУ «Средняя общеобразовательная школа № 28»



ТРАДИЦИИ.
Богородская игрушка



**ИННОВАЦИОННЫЕ
ТЕХНОЛОГИИ.**
Загорская ГАЭС



КОРПУС 1



КОРПУС 2



**ДОШКОЛЬНОЕ
ОТДЕЛЕНИЕ №1**



**ДОШКОЛЬНОЕ
ОТДЕЛЕНИЕ №2**



**Школа
Муханово**



**ДОШКОЛЬНОЕ
ОТДЕЛЕНИЕ
Муханово**

Информация о программах в сфере образования:

ФГОС

- ООП ДО
- ООП НОО (3,4 кл.)
- ООП ООО (7- 9 кл.)
- ООП СОО
- С 1.09.2022 – обновленные ФГОС 1,2,5,6 классы

10-11 класс- углубленное изучение математики, русского языка, право

В 2022/23 учебном году изучение 2-го иностранного языка в 7- 9 кл (немецкий, английский, французск)

ОРКСЭ – в 5, 6 кл.



Рейтинг школ Московской области за 2021/22 уч.год.

Муниципалитет	Краткое наименование ОО	место
Сергиево-Посадский городской округ	МБОУ «СПГ»	4
Сергиево-Посадский городской округ	МБОУ «Лицей №24»	92
Сергиево-Посадский городской округ	МБОУ «Гимназия № 5»	103
Сергиево-Посадский городской округ	МБОУ «Средняя общеобразовательная школа №15»	124
Сергиево-Посадский городской округ	МБОУ «Средняя общеобразовательная школа №11»	183
Сергиево-Посадский городской округ	МБОУ "СОШ №2"	208
Сергиево-Посадский городской округ	МБОУ «Средняя общеобразовательная школа № 19»	213
Сергиево-Посадский городской округ	МБОУ «СОШ №18 с УИОП»	270
Сергиево-Посадский городской округ	МБОУ «Средняя общеобразовательная школа №4»	293
Сергиево-Посадский городской округ	МБОУ «Васильевская СОШ»	307
Сергиево-Посадский городской округ	МБОУ «СОШ №1»	312
Сергиево-Посадский городской округ	МБОУ СОШ №14	360
Сергиево-Посадский городской округ	МБОУ «СОШ №22»	438
Сергиево-Посадский городской округ	МБОУ «Средняя общеобразовательная школа №21»	463
Сергиево-Посадский городской округ	МБОУ "Шеметовская СОШ"	464
Сергиево-Посадский городской округ	МБОУ «ПСОШ №8»	500
Сергиево-Посадский городской округ	МБОУ "Краснозаводская СОШ №1"	546
Сергиево-Посадский городской округ	МБОУ «Средняя общеобразовательная школа №25»	552
Сергиево-Посадский городской округ	МБОУ "Краснозаводская СОШ №7"	600
Сергиево-Посадский городской округ	МБОУ «Средняя общеобразовательная школа №28»	626
Сергиево-Посадский городской округ	МБОУ «Бужаниновская СОШ»	641
Сергиево-Посадский городской округ	МБОУ «Средняя общеобразовательная школа № 6»	668
Сергиево-Посадский городской округ	МБОУ «Хотьковская СОШ №5»	701
Сергиево-Посадский городской округ	МБОУ «ПСОШ №5»	706
Сергиево-Посадский городской округ	МБОУ "Средняя общеобразовательная школа № 16"	733
Сергиево-Посадский городской округ	МБОУ СОШ №26	740
Сергиево-Посадский городской округ	МБОУ «Средняя общеобразовательная школа № 8»	876
Сергиево-Посадский городской округ	МБОУ «Мишутинская СОШ»	888
Сергиево-Посадский городской округ	МБОУ Хотьковская СОШ №1	892
Сергиево-Посадский городской округ	МБОУ «СОШ «Загорские дали»	978
Сергиево-Посадский городской округ	МБОУ «Воздвиженская ООШ»	1004

2020/21 уч.год.
«Зеленая зона»
(ТОП -500)-
320 место

2021/22 уч.год.
«желтая зона»
626 место

ДОШКОЛЬНОЕ ОБРАЗОВАНИЕ



Дошкольное отделение

№1

220 обучающихся
в 9 группах.



Дошкольное отделение

№2

239 обучающихся
в 10 группах.

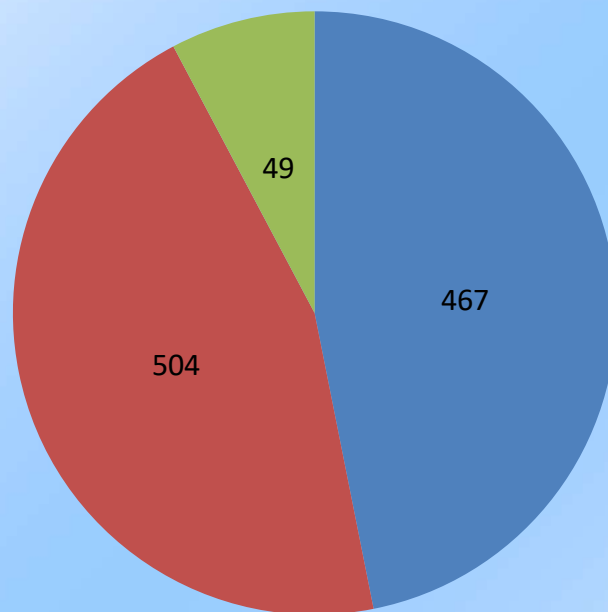


Дошкольное отделение

Муханово

68 обучающихся
в 3 группах.

СОСТАВ ОБУЧАЮЩИХСЯ на 2021 – 2022 учебный год



■ 1-4 классы ■ 5-9 классы ■ 10-11 классы

- корпус №1 – 740 учащихся в 28 классах с 1 по 11
- корпус №2 – 175 учащихся в 8 классах с 1 по 8
- стр.подр.Муханово - 105 учащихся в 9 классах с 1 по 9

Всего в школе обучались 1547 детей: 527 воспитанников дошкольных отделений в 22 группах и 1020 учащихся в 45 классах.

КАЧЕСТВО ОБРАЗОВАНИЯ

	Процент успеваемости обучающихся			Процент качества обученности обучающихся		
	2020 %	2021 %	2022 %	2020 %	2021 %	2022 %
2-е классы	100	100	100	83	77	79
3-е классы	100	100	100	74	77	68
4-е классы	100	100	100	71	71	68
5-е классы	100	100	100	62	64	60
6-е классы	100	100	100	57	55	60
7-е классы	100	100	100	55	40	43
8-е классы	100	100	100	35	42	41
9-е классы	100	100	100	38	45	36
10-е классы	100	100	100	64	57	32
11-е классы	100	100	100	78	37	63
В целом по ОУ	100	100	100	63	55,75	57,5

Результаты региональных диагностических работ по математике 7 и 9 класс

	Пониженный		Базовый		Повышенный		Высокий	
	всего	%	всего	%	всего	%	всего	%
7 класс	22	24	47	51	20	21	4	4
9 класс	26	40	26	40	11	15	2	5

Результаты региональных метапредметных диагностических работ

	Пониженный		Базовый		Повышенный		Высокий	
	всего	%	всего	%	всего	%	всего	%
7	7	6	28	27	34	33	35	34
8	46	54	25	29	14	17	0	0
9	21	34	39	64	1	2	0	0

Результаты ОГЭ за 2022 год:

предмет	Кол-во аттестуемых	«5»	«4»	«3»	«2»	Качество знаний	Средний балл
Русский язык	81	44	24	13	0	83,95	28
Математика	81	1	44	36	0	55,56	15
Обществознание	70	6	37	27	0	61,43	25
Английский язык	9	5	2	2	0	77,78	54
Информатика	17	1	13	3	0	82,35	12
История	2	1	1	0	0	100	28
География	34	11	20	3	0	91,18	23
Биология	30	1	24	5	0	83,33	29

Результаты ОГЭ за 2022 год:

Сдача ОГЭ :

Обязательные предметы- 100%

Предметы по выбору – 100%

Получили аттестаты 81 выпускник

1 выпускница получили аттестат особого образца:

Щетинина Анжелика

Соответствие экзаменационных отметок Годовым



Результаты ЕГЭ 2022

	2017	2018	2019	2020	2021	2022
Средний балл, полученный выпускниками по результатам ЕГЭ по русскому языку	60,3	67	67	64.5	65	65
Средний балл, полученный выпускниками по результатам ЕГЭ по математике (профиль)	44	55	56	46	53	64

■ 2018 ■ 2019 ■ 2020 ■ 2021 ■ 2022



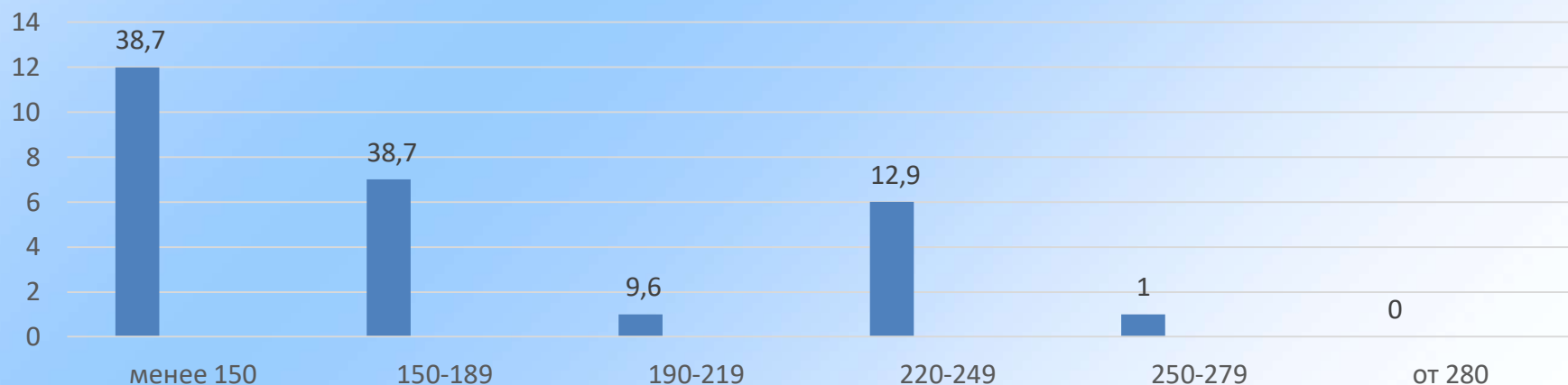
Средний балл ЕГЭ

	МБОУ СОШ №28	Россия
Русский язык	65	68,3
Математика профиль	64	56,9
Обществознание	55	59,9
Литература	46	60,8
Английский язык	64	73,3
Физика	62	54,1
Биология	41	50,2
История	45	58
Химия	29	54,3
Информатика	61	59,5

Результаты ЕГЭ

Учебный год	РУ	МП	БИО	ЛИТ	ИНФ	АЯ	ФИ	ХИ	ИСТ	ОБЩ	ГГ
2017-2018	67	55	64	59	63,5	69	49	52	27	53	-
2018-2019	67	56	52	53	57	61	49	57	44	49	-
2019-2020	64,5	46	36	-	53	66,5	54	41	46	47	68
2020-2021	65	53	45	50,6	73	55	48	39,5	39,5	46	50,5
2021-2022	65	64	41	46	61	64	62	29	45	55	-
динамика	0	+11	-4	-4,6	-12	+9	+14	-10,5	+5,5	+9	-


Доля обучающихся, преодолевших порог и набравших в сумме по трем результатам ЕГЭ



ЦИФРОВАЯ ОБРАЗОВАТЕЛЬНАЯ СРЕДА



**В СЕНТЯБРЕ 2021 Г. НА БАЗЕ
КОРПУСА №2 ОТКРЫЛСЯ ЦЕНТР
ЕСТЕСТВЕННОНАУЧНОГО И
ТЕХНОЛОГИЧЕСКОГО ОБРАЗОВАНИЯ
«Точка роста»**



Участие во Всероссийской олимпиаде школьников по общеобразовательным предметам в 2021–2022 уч. году

Количество победителей всероссийской олимпиады школьников

	5 класс	6 класс	7 класс	8 класс	9 класс	10 класс	11 класс
Школьный этап	8	2	2	1	2	-	3
Муниципальный этап	-	-	-	-	-	-	-
Региональный этап	-	-	-	-	-	-	-

Количество призеров всероссийской олимпиады школьников

Школьный этап	44	48	38	32	37	7	17
Муниципальный этап	-	-	2	7	2	3	3
Региональный этап	-	-	-	-	-	-	-

Количество участников всероссийской олимпиады школьников

Школьный этап	50	69	65	57	69	17	21
Муниципальный этап	-	-	23	22	17	8	16
Региональный этап	-	-	-	-	1	2	1

Результаты олимпиад

(Всероссийская олимпиада школьников

по общеобразовательным предметам — муниципальный этап)

№	Предметы	2018-2019 учебный год			2019-2020 Учебный год			2020-2021 учебный год			2021-2022 учебный год		
		Количество			Количество			Количество			Количество		
		<i>Побе ди те лей</i>	<i>призер о в</i>	<i>итого</i>	<i>Побе ди те лей</i>	<i>призе ров</i>	<i>ито го</i>	<i>Побе ди те лей</i>	<i>призе ров</i>	<i>ито го</i>	<i>Побе ди те лей</i>	<i>призе ров</i>	<i>ито го</i>
1	Биология	0	2	2	0	2	2	0	0	0	0	2	2
2	Информатика	0	0	0	0	1	1	0	1	1	0	0	0
3	Технология	0	1	1	0	1	1	0	5	5	0	1	1
4	ОБЖ	0	2	2	0	1	1	0	2	2	0	6	6
5	Литература	0	0	0	0	1	1	0	3	3	0	1	1
6	Физкультура	0	3	3	0	5	5	2	4	6	0	2	2
7	Математика							0	1	1	0	0	0
8	География							0	1	1	0	0	0
9	Английский										0	4	4
10	Обществозн.										0	1	1
ИТОГО		0	8	8	0	11	11	2	17	19	0	17	17

Выпускники 2022

Кол-во выпускников	ВУЗ		СПО		Работа	Педагогический	
	бюджет	не бюджет	бюджет	не бюджет		ВУЗ	СПО
27	8 (30%)	7 (26%)	7 (26%)	5 (18,5%)	0	1 (4%)	0

Участие в Подмосковной олимпиаде школьников

Количество участников Подмосковной олимпиады школьников

	7 класс	8 класс	9 класс	10 класс	11 класс
Муниципальный этап	11	9	16	-	1
Региональный этап	1	-	4	-	-

Количество призеров Подмосковной олимпиады школьников

Муниципальный этап	-	-	-	-	-
Региональный этап	-	-	-	-	-

Количество победителей Подмосковной олимпиады школьников

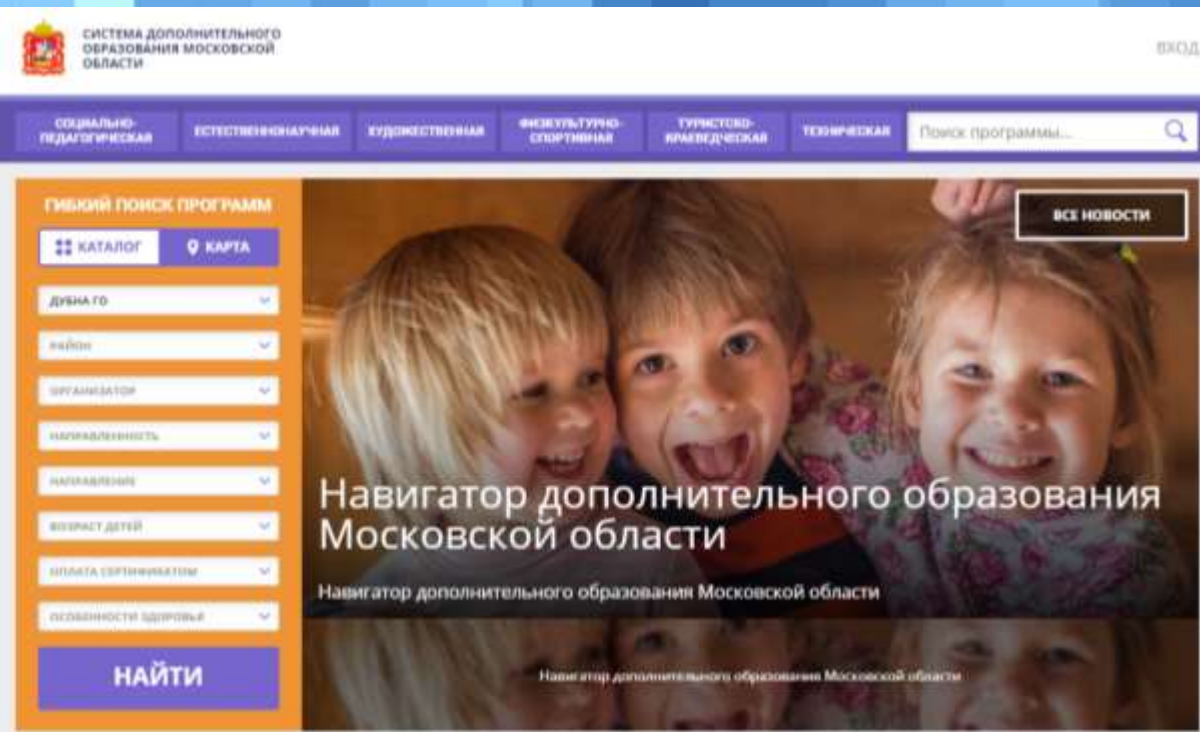
Муниципальный этап	-	-	-	-	-
Региональный этап	-	-	-	-	-

Ранняя профориентация школьников



- "ПроеКТОрия»
- «Карта талантов Подмоскovieя»
- «Билет в будущее»
- «Путевка в жизнь»

ОБЪЕДИНЕНИЯ ДОПОЛНИТЕЛЬНОГО ОБРАЗОВАНИЯ



ПФО:

- «Ментальная математика» (6-10 лет) – 76 человек
- «Шахматный всеобуч» (6-14 лет) – 64 человека
- «Изобразительное искусство» (10-15 лет) – 53 человека
- «Изобразительное искусство» (6-9 лет) – 30 человек
- «Музееведы» (12-16 лет) – 49 человек

БЮДЖЕТ:

- «Мечтай! Исследуй! Размышляй!» (д/о №1, д/о Муханово, 5-7 лет) – 31 человек
- «Художественная мастерская» (д/о №1, д/о №2, 5-7 лет) – 28 человек
- «Лего-конструирование» (д/о №1, д/о №2, 5-7 лет) – 31 человек
- «Оригами» (д/о №1, д/о №2, 5-7 лет) – 25 человек
- «Фитбол» (д/о №1, 5-7 лет) – 12 человек
- «Хореография» (д/о №2, 5-7 лет) - 10 человек

Российское движение школьников 2021 - 2022

Первичное отделение МБОУ СОШ №28



Количество членов первичного отделения – **306** чел.
Количество зарегистрированных кл.рук. и учителей -**32** чел.
Из них подали заявки на мероприятия РДШ :
классные руководители – **12** человек
учащиеся – **28** человек
родители – **1** человек


1. Всероссийская акция «День науки» - 5 участников
2. Всероссийская акция "Подари книгу» - 5 участников
3. Всероссийская акция,
посвящённая Дню защитника Отечества – 13 участников
4. Всероссийская акция,
посвящённая Международному женскому дню – 6 участников
5. Всероссийская акция,
посвящённая Дню воссоединения Крыма с Россией -102 участника
6. Всероссийская акция «Окна победы» - 243 участника
7. Всероссийский конкурс «Классное пространство» – 4 участника
8. Всероссийская киберспортивная школьная лига – 5 участников



Результаты участия в конкурсах

Уровень конкурса	2017-2018		2018-2019		2019-2020		2020-2021		2021-2022	
	Кол-во участников	Победители и призеры	Кол-во участников	Победители и призеры	Кол-во участников	Победители и призеры	Кол-во участников	Победители и призеры	Кол-во участников	Победители и призеры
муниципальный	124	59	179	66	311	79	280	53	236	58
региональный	11	4	12	5	51	3	54	4	61	4
всероссийский	169	28	178	36	267	47	167	52	166	48
международный	466	88	468	89	476	45	231	14	455	51

Программа губернатора «Школьный стадион»



Организация отдыха детей в каникулы.



**Детский
оздоровительный
лагерь
«Солнышко»**

**2022 г.
50 обучающихся**

ОРГАНИЗАЦИЯ ПИТАНИЯ



467 УЧЕНИКОВ 1-4
КЛАССОВ –
БЕСПЛАТНЫЙ
ЗАВТРАК

ЛьГОТНЫЕ
КАТЕГОРИИ

1-4 кл - ОБЕД **124**

5-11 КЛАСС ЗАВТРАК
142

5-11 КЛАСС ОБЕД **142**

Медицинское обеспечение

**Ревакцинировано
60 сотрудников
(27,3%)**



Кадровое обеспечение

Уровень квалификации педагогов



В 2021/22 году количество педагогических работников в нашей школе - 134 человека. Из них в школах - 75 человек, в том числе 71 учитель; в детских садах - 59 человек, в том числе 45 воспитателей.

РЕЗУЛЬТАТЫ УЧАСТИЯ ПЕДАГОГОВ В КОНКУРСАХ ПРОФЕССИОНАЛЬНОГО МАСТЕРСТВА



- * Призер муниципального этапа конкурса «Педагогический дебют» учитель истории и обществознания **Попова И.А.**
- * Региональный конкурсе профессионального мастерства «Педагог-психолог Подмосковья 2021» **Карпенко М.А.**
- * Призер муниципального этапа конкурса « Воспитать человека» педагог-психолог **Сальникова Н.Н.**

Повышение квалификации педагогами

За 2021-2022 учебный год педагоги повысили свою квалификацию через систему курсовой подготовки:

- Школьное отделение – 59 педагогов

В этом учебном году многие курсы повышения квалификации были организованы на портале «Единый урок».

- «Навыки оказания первой помощи в образовательной организации» - 10 пед. (остальные прошли эти курсы в прошлом учебном году)
- «Федеральный государственный образовательный стандарт начального (основного) общего образования в соответствии с приказом Минпросвещения России №286 (№287) от 31.05.2021г» - 26 пед.

Сейчас аналогичные курсы педагоги проходят на базе АСОУ и МГОУ.

ФИНАНСОВОЕ ОБЕСПЕЧЕНИЕ

В 2021/22, бюджет школы составляет

152 401 046 руб.,

в том числе фонд заработной платы учреждения

122 615 525 руб. (включая налоги) .

Средняя заработная плата (без учета налогов)
за 5 месяцев 2021 г.:

педагоги школы – **53 386** руб.

педагоги ДО – **32 984** руб.

с 01.08.2021 повышение МРОТ на 500руб.



Укрепление материально-технической базы





- Асфальтирование территории ДО 1 и ДО 2;
- Ремонт входной группы здания школы в Муханово
- Монтаж наружного освещения в школе Муханово
- Оборудована доступная среда в школе Муханово
- Ремонт туалетов спортзала в школе Богородское д.35
- Ремонт умывальников перед столовой в школе Богородское д.



**С НАЧАЛОМ
УЧЕБНОГО ГОДА!**

**Творческих успехов,
оптимизма, мудрости
и удачи!**



СОСТАВ ОБУЧАЮЩИХСЯ



На 31 мая 2022г. в школе обучалось 1020 человек в 45 классах.
Средняя наполняемость классов 22,6 человека .

На 1 сентября 2022г. в школе будет обучаться 1037 учащихся в 45 классах
в одну смену. Средняя наполняемость классов 23,04 человека.

Успеваемость 2-4 классов по итогам 2021-2022 уч.года

ВСЕГО УЧАЩИХСЯ	353
УСПЕВАЮТ	353
УСПЕВАЮТ НА «5»	56
УСПЕВАЮТ НА «4» И «5»	196
ИЗ НИХ С ОДНОЙ «4»	15
С ОДНОЙ «3»	7
НЕ УСПЕВАЮТ	-
УСПЕВАЕМОСТЬ %	100%
КАЧЕСТВО ЗНАНИЙ %	71%
СОУ %	62%

Успеваемость 2-4 классов в сравнении с 2020-2021 уч.годом

	2020-2021 г.	2021-2022 г.
ВСЕГО УЧАЩИХСЯ	341	353
УСПЕВАЮТ	341	353
УСПЕВАЮТ НА «5»	67(20%)	56(15%)
УСПЕВАЮТ НА «4» И «5»	190(56%)	196(56%)
ИЗ НИХ С ОДНОЙ «4»	17	15
ТРОЕЧНИКИ	84(24%)	101(29%)
НЕ УСПЕВАЮТ	0	0
УСПЕВАЕМОСТЬ %	100%	100%
КАЧЕСТВО ЗНАНИЙ %	75%	71%
СОУ%	64%	62%

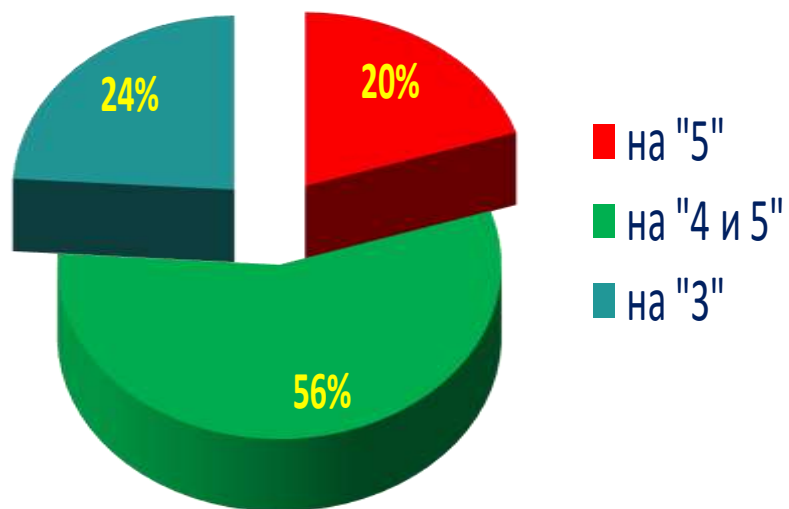
Выводы:

По сравнению с прошлым учебным годом не изменилось число учащихся 2-4-х классов, успевающих на «4 и 5». На 5% уменьшилось число «отличников», на 5% увеличилось число «троечников».

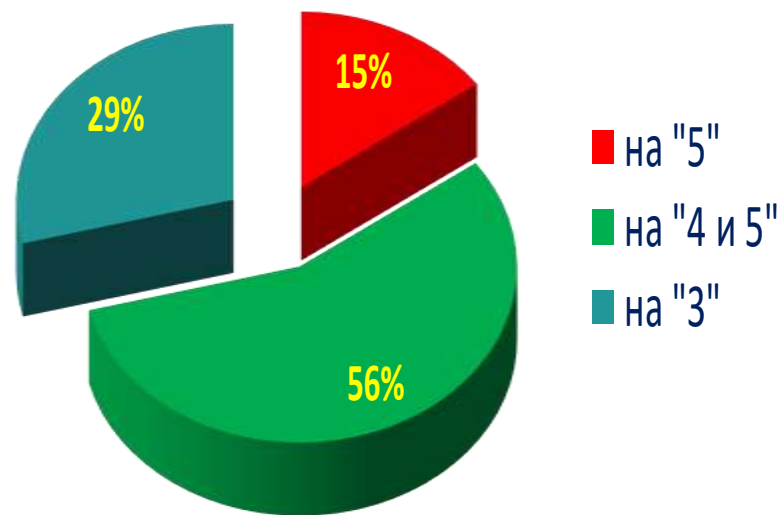
Качество знаний стабильно высокое и составляет 71%.

Успеваемость 2-4 классов в сравнении с 2020-2021 уч.годом

Успеваемость 2-4 классов
по итогам 2020-2021 уч.года

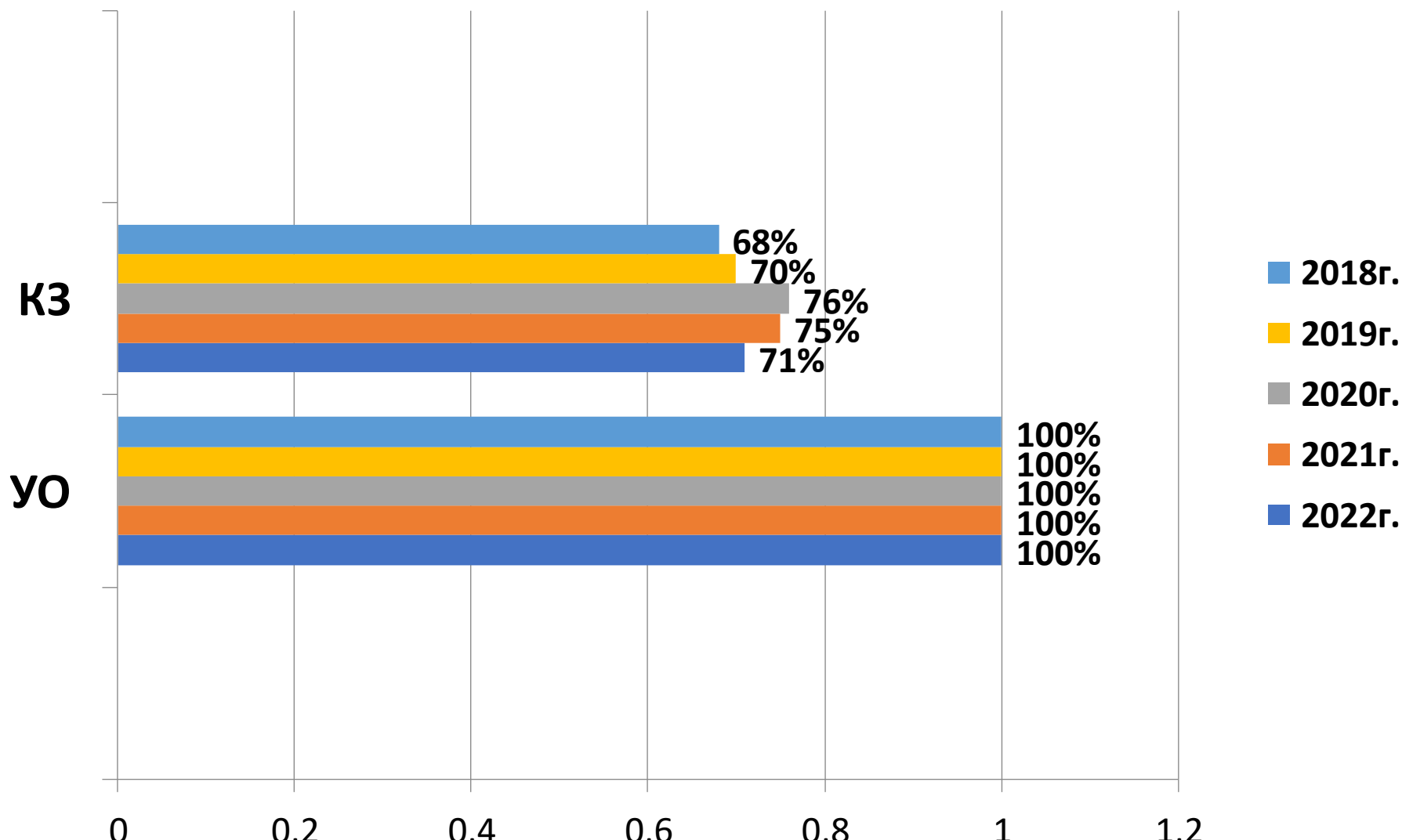


Успеваемость 2-4 классов
по итогам 2021-2022 уч.года

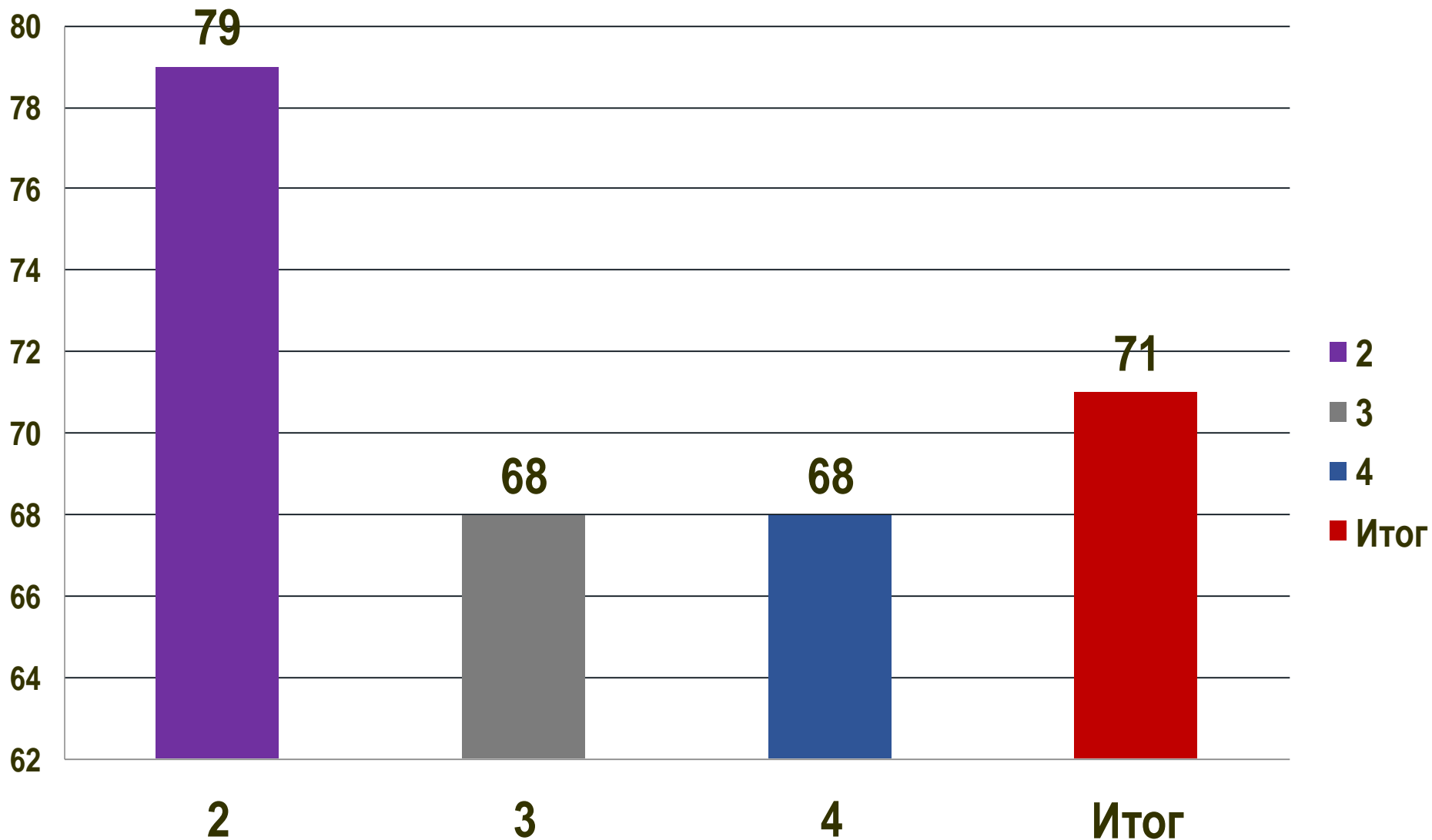


РЕЗУЛЬТАТЫ ОБРАЗОВАТЕЛЬНОЙ И ВОСПИТАТЕЛЬНОЙ ДЕЯТЕЛЬНОСТИ

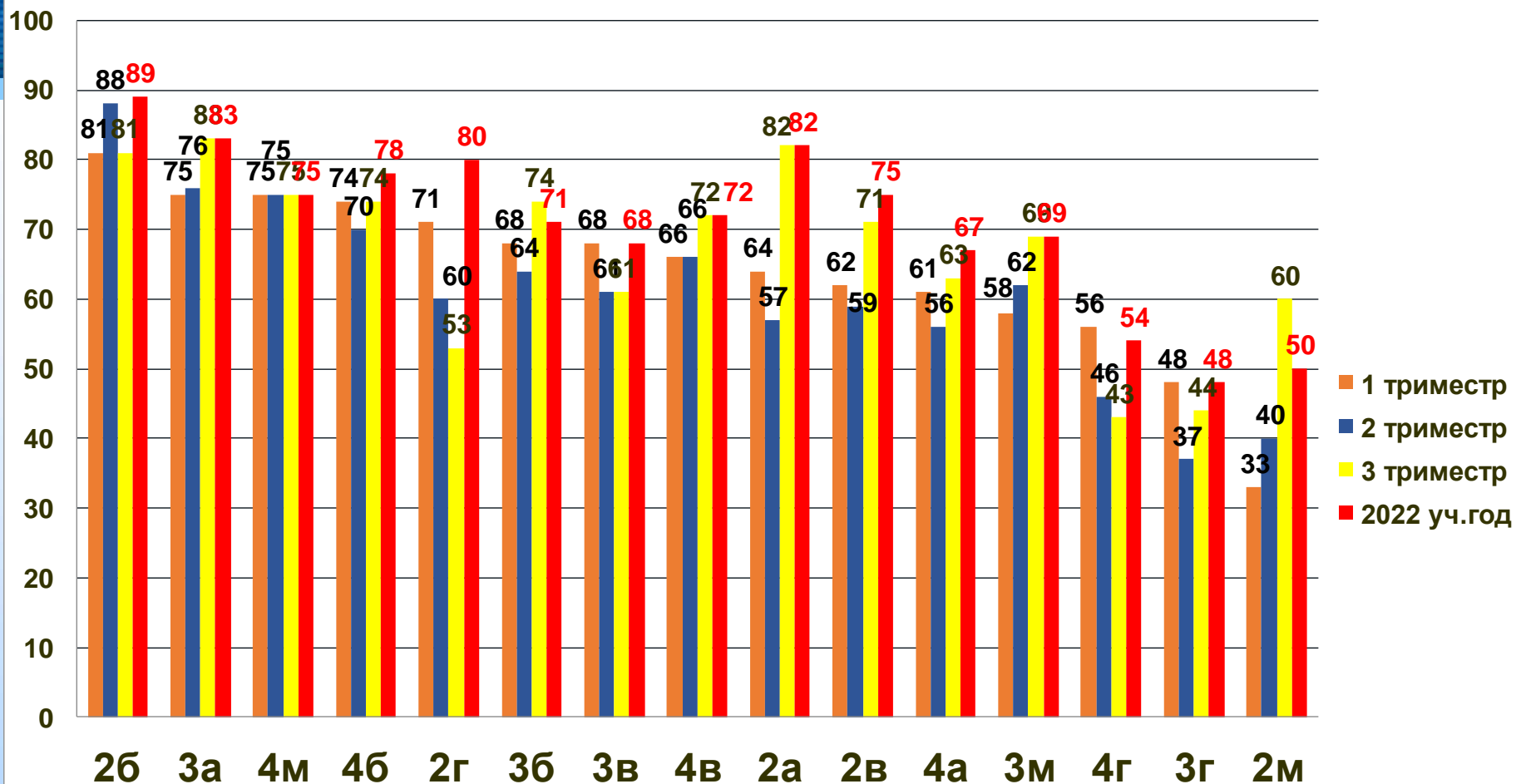
Динамика успеваемости учащихся 2-4 классов



Качество знаний во 2-4-х классах по итогам 2021-2022 уч.года.



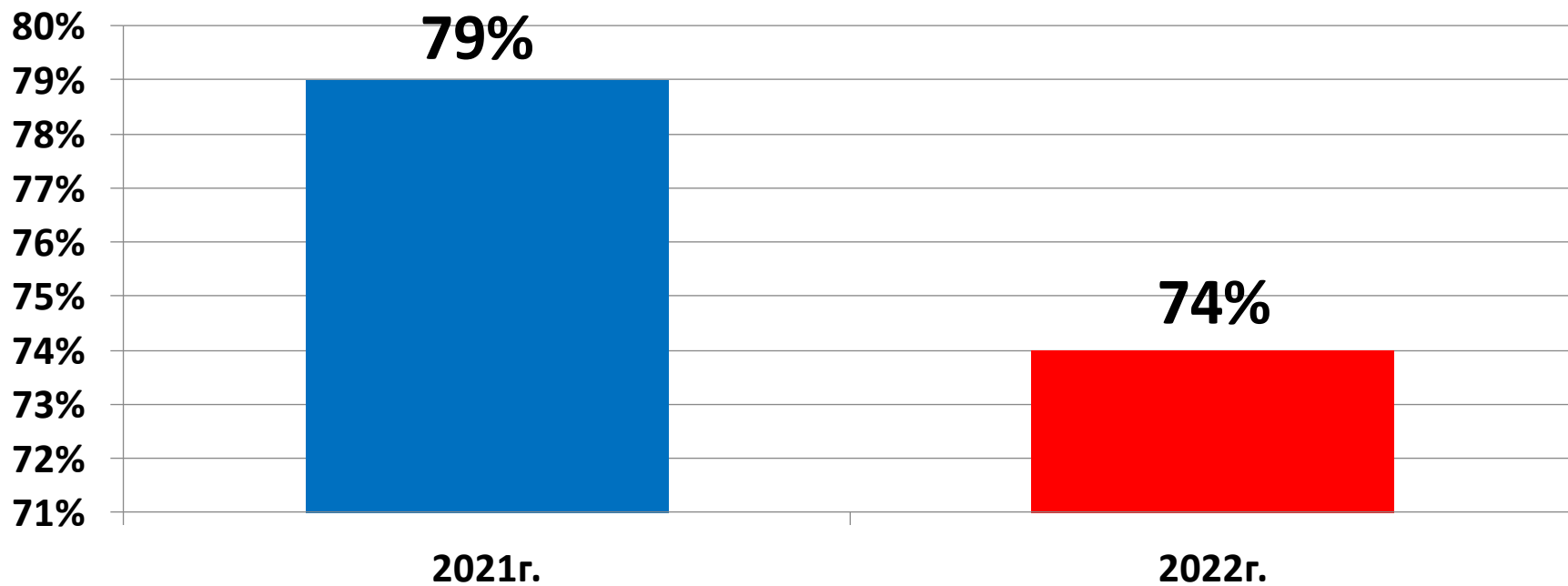
Рейтинг классов по качеству знаний



Вывод:

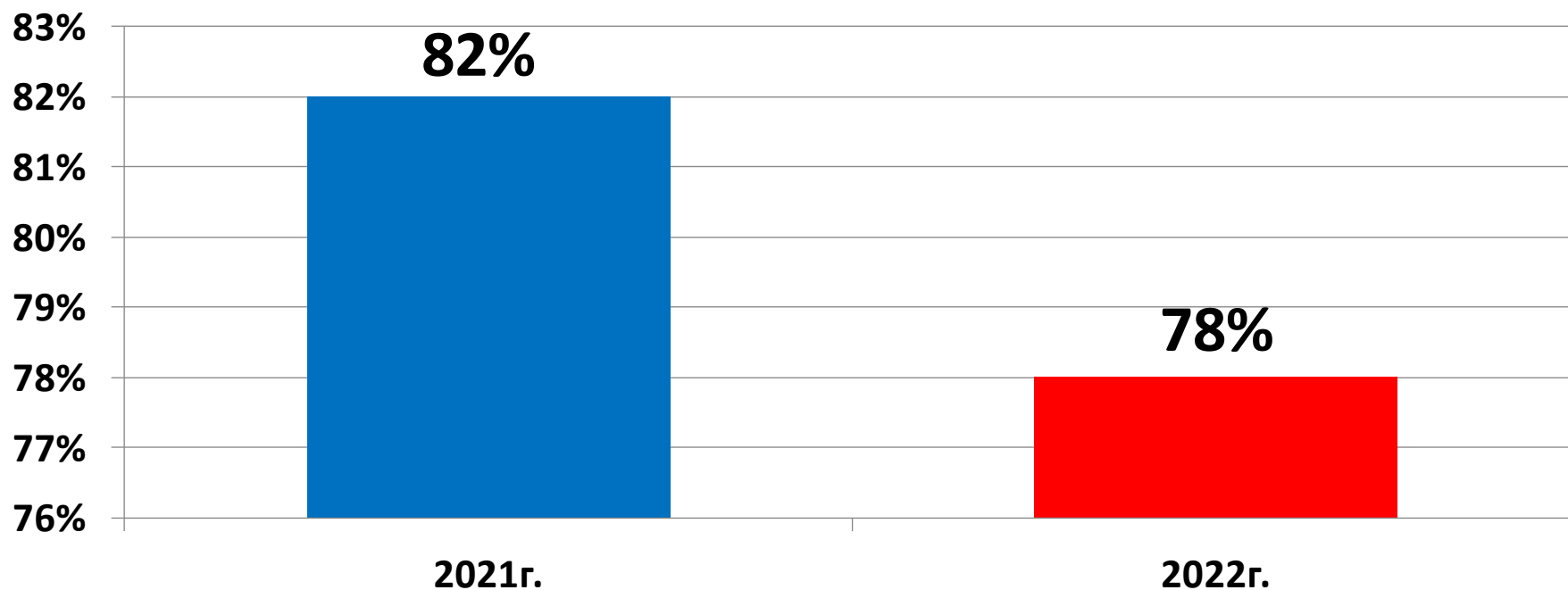
- Высокое качество знаний (70 и выше) в 9-и классах: 2б, 3а, 4м, 4б, 2г, 3б, 4в, 2а, 2в.
- Среднее качество знаний (от 51% до 69) в следующих классах: 3в, 3м, 4а, 4г.
- Низкое качество знаний (50% и ниже) в 3-х классах: 3г, 2м.
- Самое высокое качество знаний во 2б классе-89%.
- Самое низкое качество знаний в 3г классе-48%

КЗ по русскому языку в сравнении с 2020-2021 уч.годом.



Качество знаний: **высокое от 70% и выше**
среднее от 51% до 69%
низкое от 50% и ниже

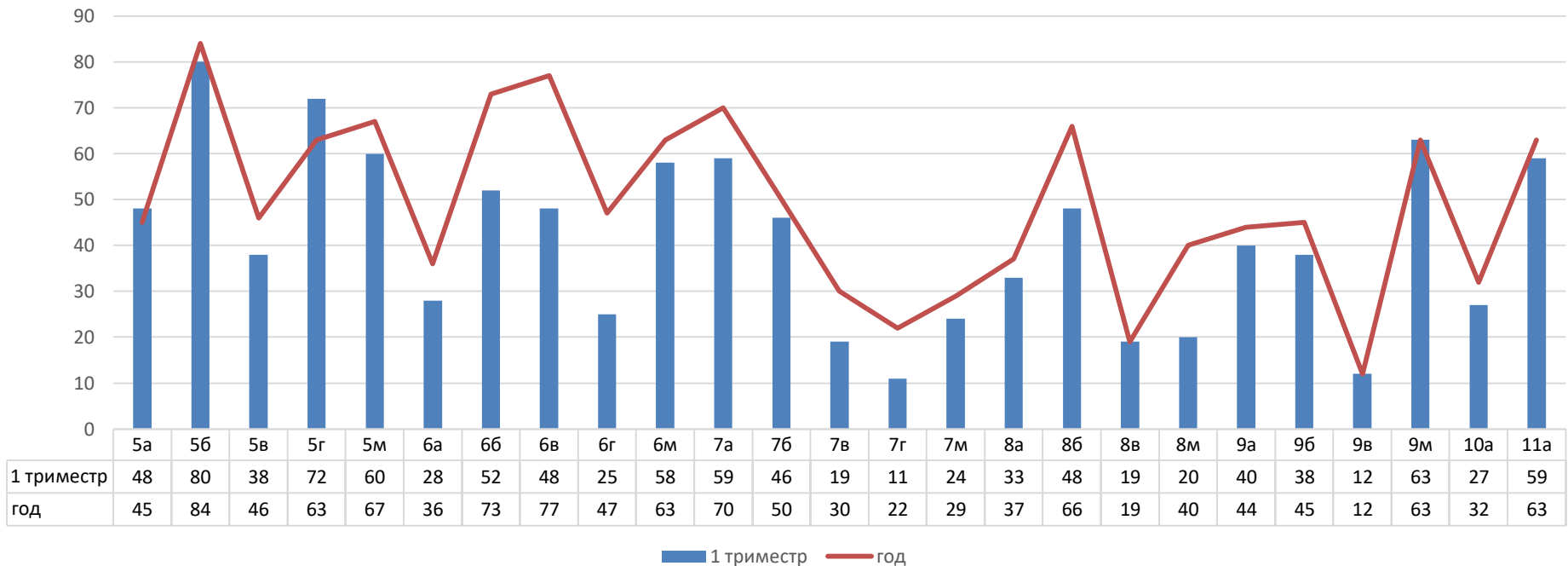
КЗ по математике в сравнении с 2020-2021 уч.годом.



Качество знаний: **высокое от 70% и выше**
среднее от 51% до 69%
низкое от 50% и ниже

Динамика качества знаний 5-11 классов в 2021-2022 уч.году

КЗ



	5А	5Б	5в	5Г	5М	6а	6б	6в	6Г	6м	7а	7б	7в	7Г	7М	8а	8б	8в	8М	9а	9б	9в	9М	ИТОГ о 5-9 кл.	10 а	11 а	ИТОГ о 10- 11	ИТОГ о школ а
УО	100	100	100	100	100	100	100	100	100	100	100	100	100	100	100	100	100	100	100	100	100	100	100	100	100	100	100	100
КО	45	84	46	63	67	36	73	77	47	63	70	50	30	22	29	37	66	19	40	44	45	12	62,5	49	32	63	49	49

Качество знаний по предметам ОГЭ

