

«У меня это хорошо получается»




Из опыта работы учителя истории
и обществознания МБОУ
«Средняя общеобразовательная
школа №28
Поповой Ирины Александровны

Интерактивное обучение

- **Интерактивное обучение** - обучение, построенное на взаимодействии. Это и есть сущность интерактивных технологий: обучение происходит во взаимодействии всех обучающихся, включая педагога.


Преимущества использования интерактивных технологий для обучающихся:

- самостоятельность, так как нужно искать информацию в разных источниках;
 - развитые навыки общения для обмена опытом;
 - критическое мышление;
 - творческие навыки;
 - психическое здоровье, так как метод помогает снять повышенную умственную и учебную нагрузку;
 - лёгкое усвоение материала;
 - расширенные познавательные возможности.
- 


Недостатки использования интерактивных технологий:

- Отсутствие большого количества методических разработок
- Высокие финансовые затраты на оборудование.

Интерактивное обучение подразумевает:

- - активности и взаимосвязи, благодаря которым и педагог, и ученики вовлечены в процесс и ищут решения;
 - - равенство в общении, которое помогает открыто обсуждать возможные исходы;
 - - эксперименты, творческий подход.
- 

Формы интерактивных технологий:

- Мастер-классы
 - Интерактивные вебинары
 - Кейсы
 - Голосование, опросы
 - Мозговой штурм
 - Проекты
 - Тренинги
 - «Микрофон»
- «Броуновское движение»
 - Дебаты
 - Деловые игры
 - «Аквариум»
 - Ротационные тройки
 - Пары и малые группы
 - «Дерево решений»
- 

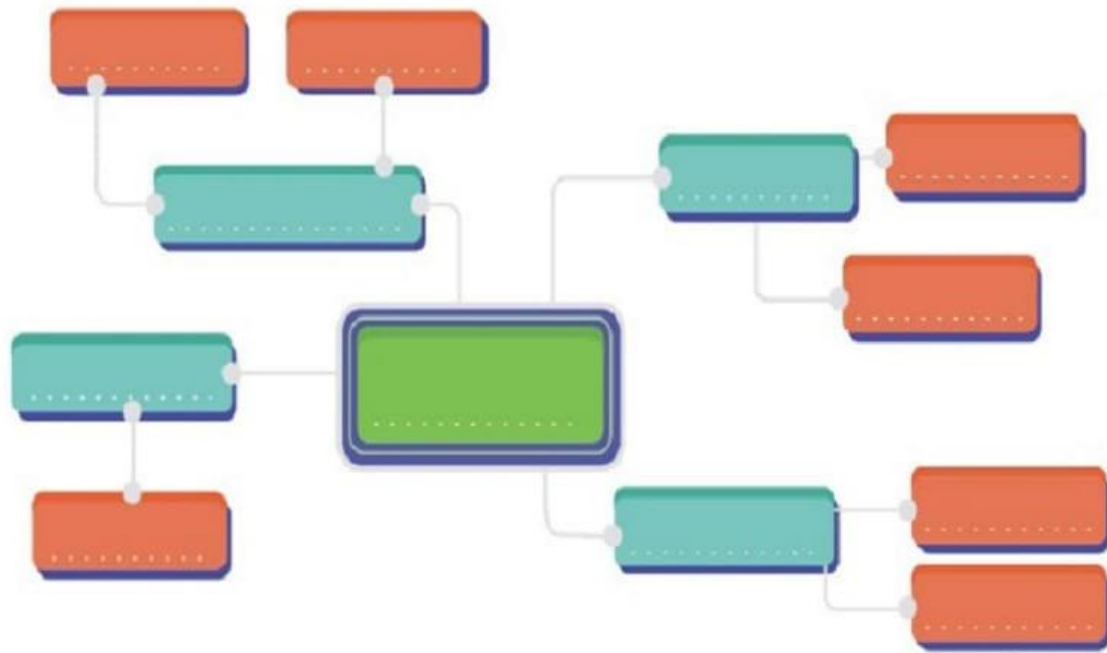
Интеллектуальная карта

- **Интеллект карта** - это способ фиксации мыслей, наиболее похожий на то, как они рождаются и развиваются в нашей голове.
- **Этапы составления интеллект карты:**
 - 1. Мозговой шторм;
 - 2. Наполнение;
 - 3. Конкретизация.

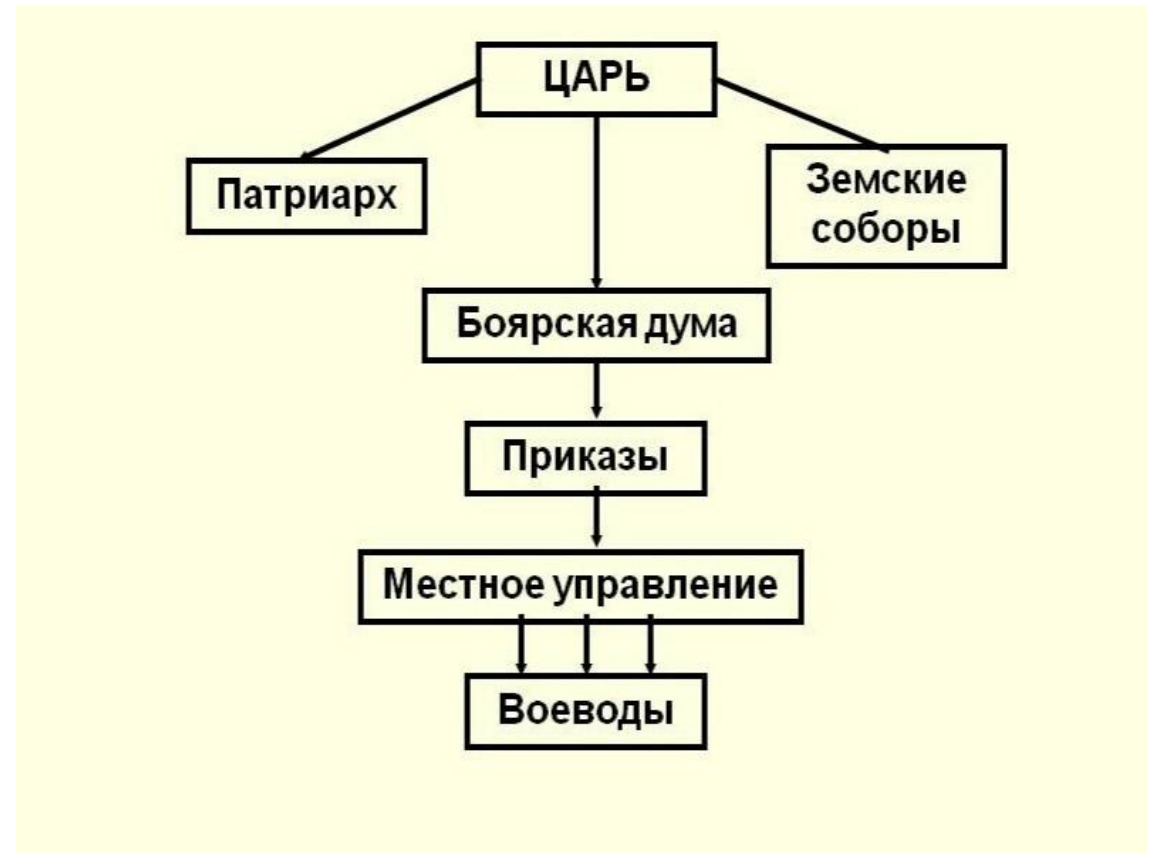
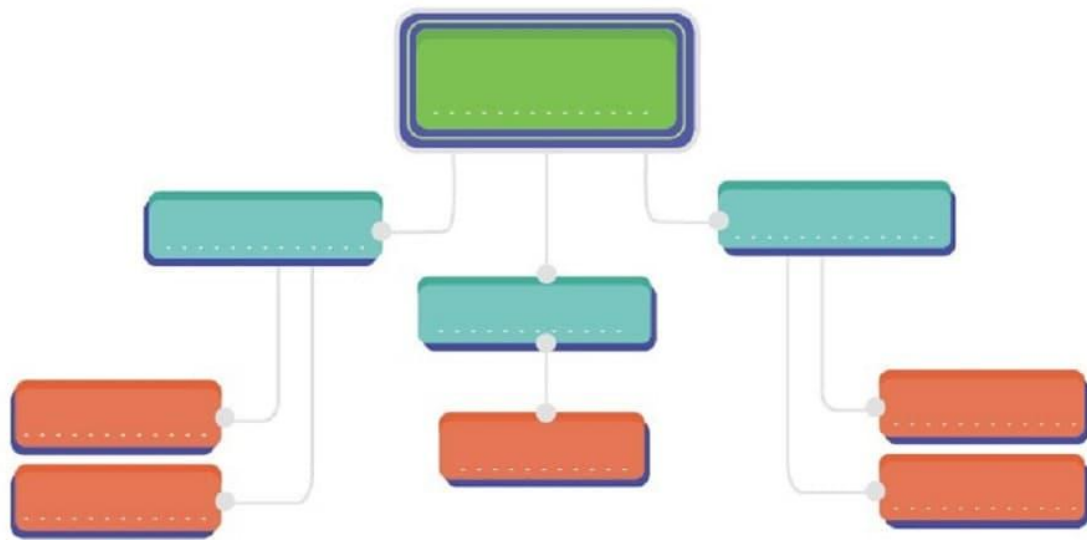
С помощью интеллект карты можно:

- искать вдохновение;
- структурировать информацию;
- понимать идею;
- запоминать материалы;
- презентовать мысли;
- управлять задачами;
- составлять списки дел;
- детализировать проект;
- прототипировать — схематично изображать информационные блоки.

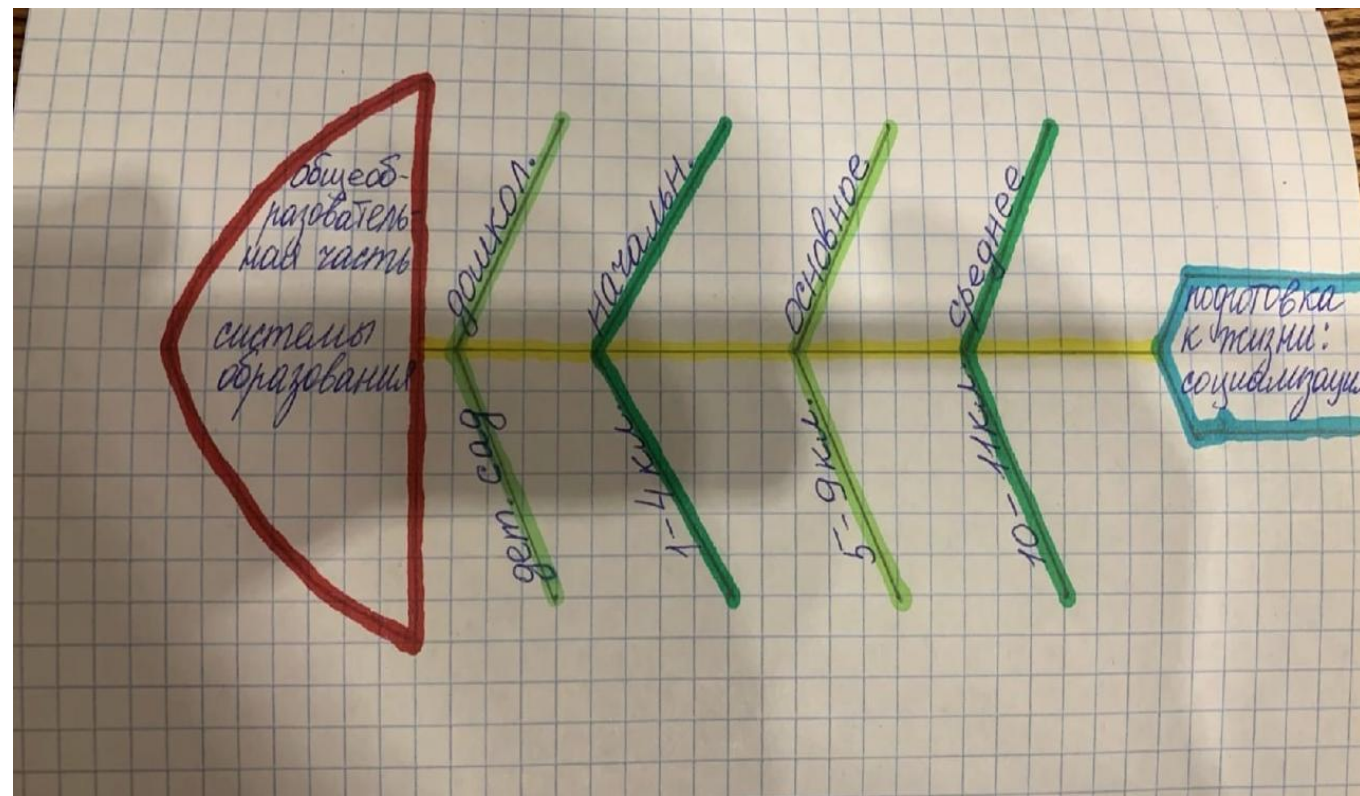
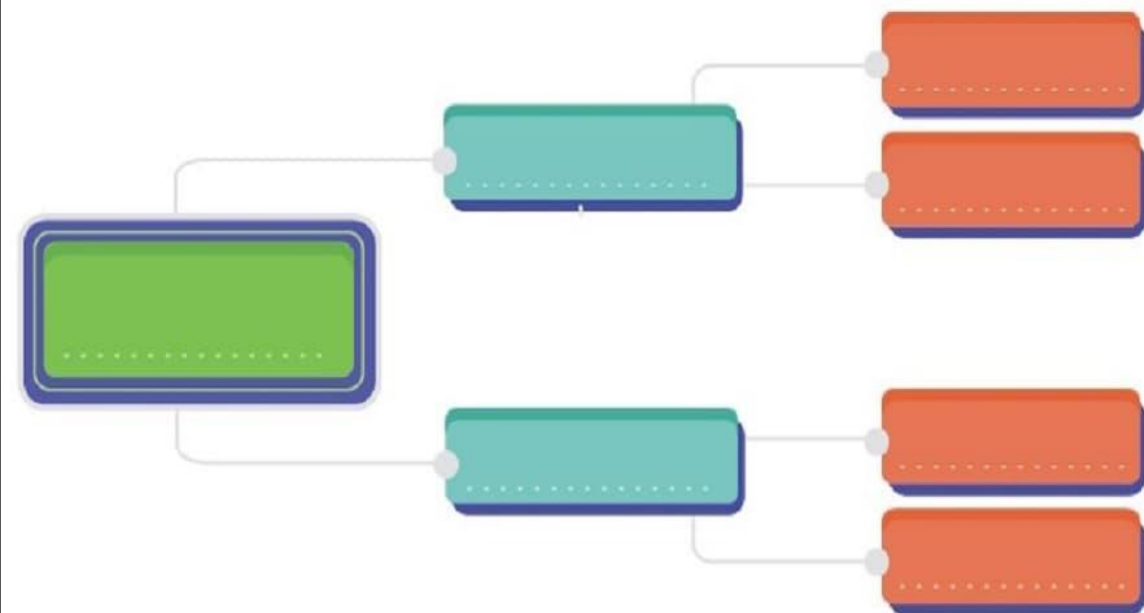
Схема-иерархия



Блок-структура




Рыбья кость



Сеть взаимосвязей




Историческая реконструкция



Стилизация. «Жилье первобытного человека»



Стилизация. «Копье первобытного человека»



Реконструкция полного цикла. «Средневековый гвоздь»



**Спасибо
за
внимание!**